

PESQUISA PÚBLICO

BRASÍLIA ILUMINADA CAPITAL DA ESPERANÇA

22.DEZ
20.JAN

Contexto de Realização da Pesquisa

Pesquisa aplicada com o público participante do projeto BRASÍLIA ILUMINADA realizado pela OSC IDHEIAS entre os dias 22 de dezembro de 2021 e 18 de janeiro de 2022.

Amostra total: 7.045 respostas válidas

Objetivos da Pesquisa

- ✓ Mapeamento de perfil do público visitante.
- ✓ Verificação do nível de satisfação do público visitante, bem como demais percepções que ao longo do projeto subsidiaram melhorias de processo juntamente às equipes de produção.

22.DEZ
20.JAN

BRASÍLIA ILUMINADA
CAPITAL DA ESPERANÇA

PERFIL PÚBLICO

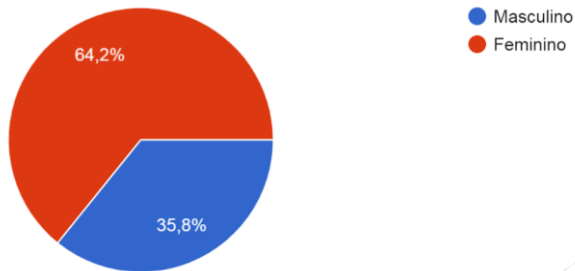
22.DEZ
20.JAN

BRASÍLIA ILUMINADA
CAPITAL DA ESPERANÇA

PERFIL PÚBLICO

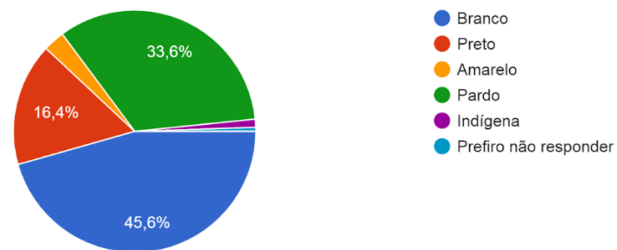
1. Sexo

7.045 respostas



2. Considerando as opções (segundo classificação do IBGE) abaixo, como você classificaria sua cor ou raça? *

7.045 respostas



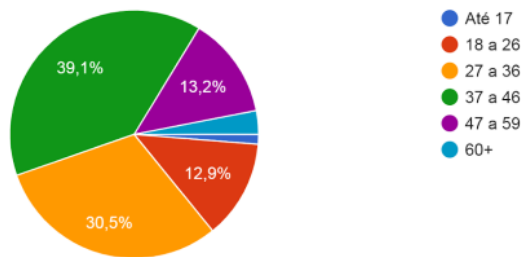
22.DEZ
20.JAN

BRASÍLIA ILUMINADA
CAPITAL DA ESPERANÇA

PERFIL PÚBLICO

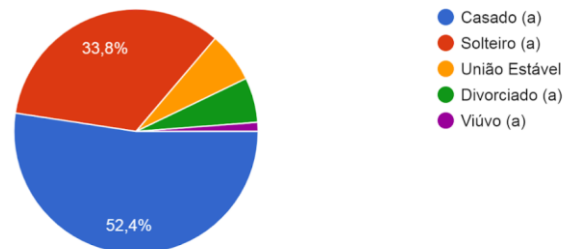
3. Idade *

7.045 respostas



4. Estado Civil

7.045 respostas



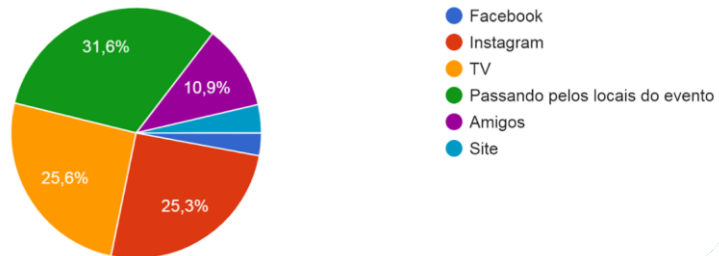
22.DEZ
20.JAN

BRASÍLIA ILUMINADA
CAPITAL DA ESPERANÇA

PERFIL PÚBLICO

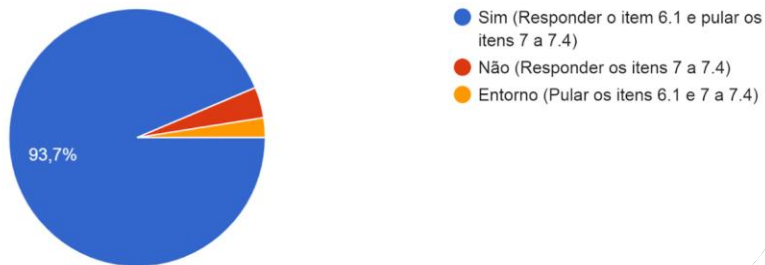
5. Como ficou sabendo do evento?

7.045 respostas



6. Reside no DF?

7.045 respostas



Item 6
Não 3,9%
Entorno 2,5%

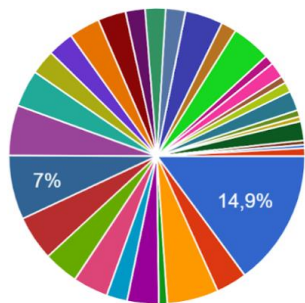
22.DEZ
20.JAN

BRASÍLIA ILUMINADA
CAPITAL DA ESPERANÇA

PERFIL PÚBLICO

6.1 Para quem RESIDE NO DF. Qual RA?

6.543 respostas



- RA I: Plano Piloto
- RA II: Gama
- RA III: Taguatinga
- RA IV: Brazlândia
- RA V: Sobradinho
- RA VI: Planaltina
- RA VII: Paranoá
- RA VIII: Núcleo Bandeirante

▲ 1/5 ▼

Respostas recorrentes

14,9% Plano Piloto

7% Guará

5,6% Taguatinga

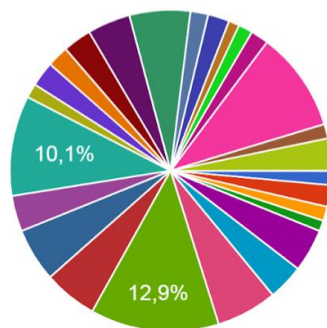
22.DEZ
20.JAN

BRASÍLIA ILUMINADA
CAPITAL DA ESPERANÇA

PERFIL PÚBLICO

7. Para quem NÃO reside no DF nem ENTORNO. Indique em qual Estado.

278 respostas



- Acre - AC
- Alagoas - AL
- Amapá - AP
- Amazonas - AM
- Bahia - BA
- Ceará - CE
- Espírito Santo - ES
- Goiás - GO

▲ 1/4 ▼

Dos 3,9% de turistas presentes (estados mais recorrentes):

12% GO
10,1% MG e SP
6,1 % RJ e ES

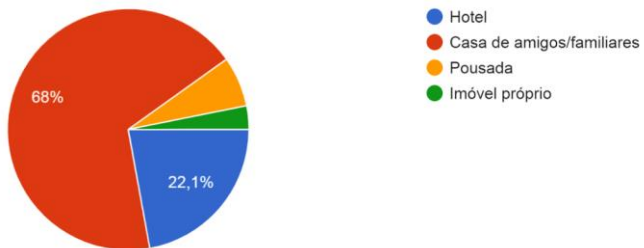
22.DEZ
20.JAN

BRASÍLIA ILUMINADA
CAPITAL DA ESPERANÇA

PERFIL PÚBLICO

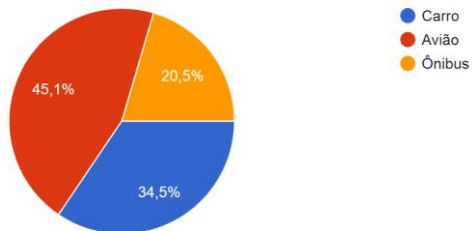
.1 Para quem é de outro ESTADO (exceto entorno). Qual o meio de hospedagem utilizado?

253 respostas



.2 Para quem é de outro ESTADO (exceto entorno). Qual o meio de locomoção utilizado para vir para Brasília?

264 respostas



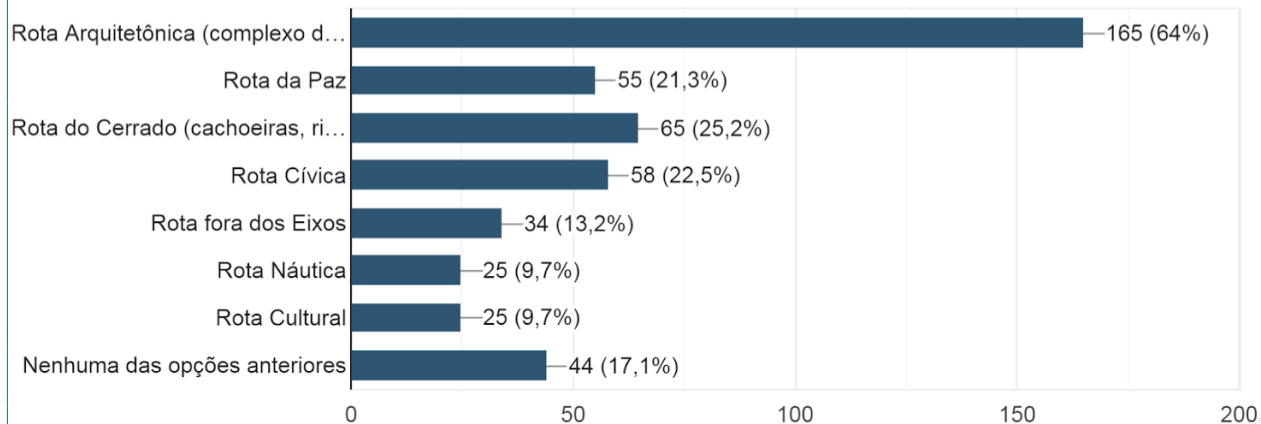
22.DEZ
20.JAN

BRASÍLIA ILUMINADA
CAPITAL DA ESPERANÇA

PERFIL PÚBLICO

7.3 Para quem é de outro ESTADO (exceto entorno). Você visitou algumas dessas rotas? (É possível marcar mais de uma opção).

258 respostas



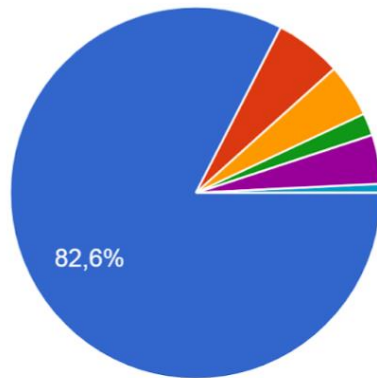
22.DEZ
20.JAN

BRASÍLIA ILUMINADA
CAPITAL DA ESPERANÇA

PERFIL PÚBLICO

7.4 Para quem é de outro ESTADO (exceto entorno).Qual o motivo da sua vida à Brasília

258 respostas



- Visita a familiares/amigos
- Trabalho
- Brasília Iluminada - Capital da Esperança 2021/2022
- Estudos
- Conhecer Brasília
- Fazer negócios

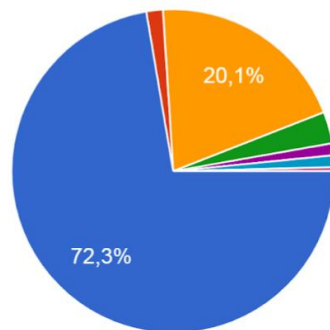
22.DEZ
20.JAN

BRASÍLIA ILUMINADA
CAPITAL DA ESPERANÇA

PERFIL PÚBLICO

8. Qual o transporte utilizado para vir ao evento?

7.045 respostas



- Carro
- Moto
- Transporte Público
- Aplicativo de Mobilidade
- Carona
- Bike
- A pé

22.DEZ
20.JAN

BRASÍLIA ILUMINADA
CAPITAL DA ESPERANÇA

SATISFAÇÃO E PERCEPÇÕES

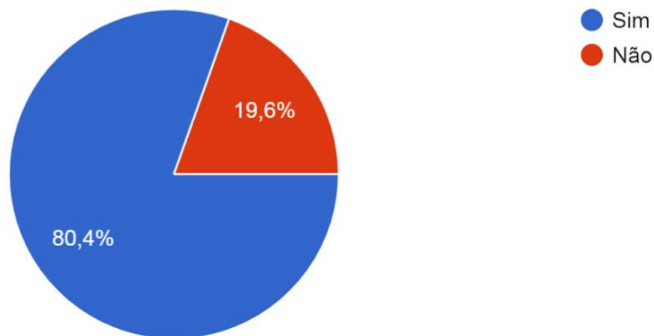
22.DEZ
20.JAN

BRASÍLIA ILUMINADA
CAPITAL DA ESPERANÇA

SATISFAÇÃO E PERCEPÇÕES

→. Você sabe que o evento é composto por 4 áreas no Eixo Monumental? (Esplanada, Buriti, Praça do Cruzeiro e Rainha da Paz)?

7.045 respostas



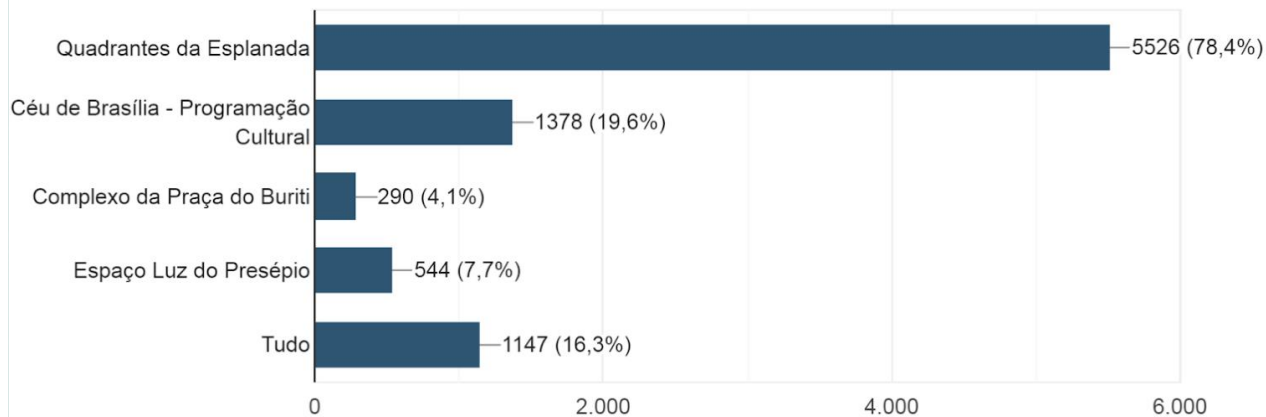
22.DEZ
20.JAN

BRASÍLIA ILUMINADA
CAPITAL DA ESPERANÇA

SATISFAÇÃO E PERCEPÇÕES

10. Quais áreas/atividades você mais gostou no evento. (É possível marcar mais de uma opção)

7.045 respostas



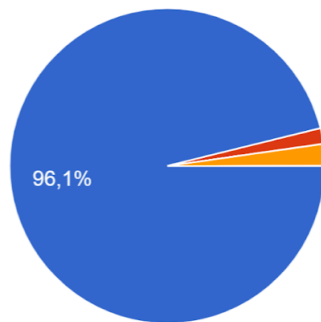
22.DEZ
20.JAN

BRASÍLIA ILUMINADA
CAPITAL DA ESPERANÇA

SATISFAÇÃO E PERCEPÇÕES

11. A estrutura do evento atendeu às suas expectativas? (estacionamento, acessibilidade, alimentação, lounges, iluminação, banheiros)

7.045 respostas



● Sim
● Não
● Parcialmente

Não 1,6%
Parcialmente 2,2%

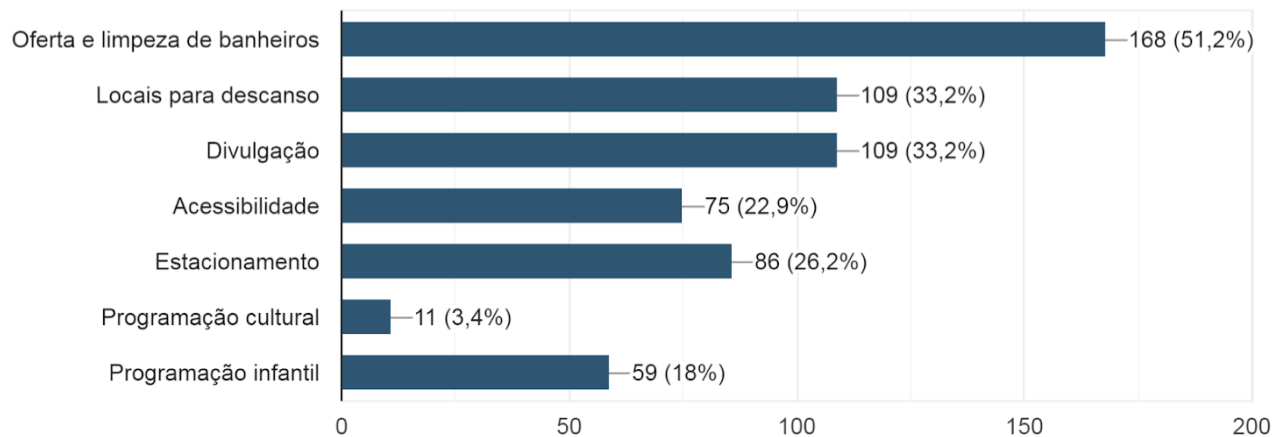
22.DEZ
20.JAN

BRASÍLIA ILUMINADA
CAPITAL DA ESPERANÇA

SATISFAÇÃO E PERCEPÇÕES

11.1 Para quem respondeu NÃO ou PARCIALMENTE no item 11: o que podemos melhorar?

328 respostas



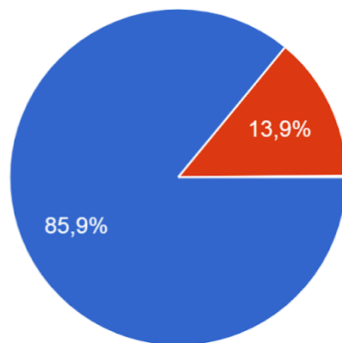
22.DEZ
20.JAN

BRASÍLIA ILUMINADA
CAPITAL DA ESPERANÇA

SATISFAÇÃO E PERCEPÇÕES

12. Qual o seu grau de satisfação com o nosso ATENDIMENTO?

7.045 respostas



- Muito satisfeito
- Satisfeito
- Nada satisfeito

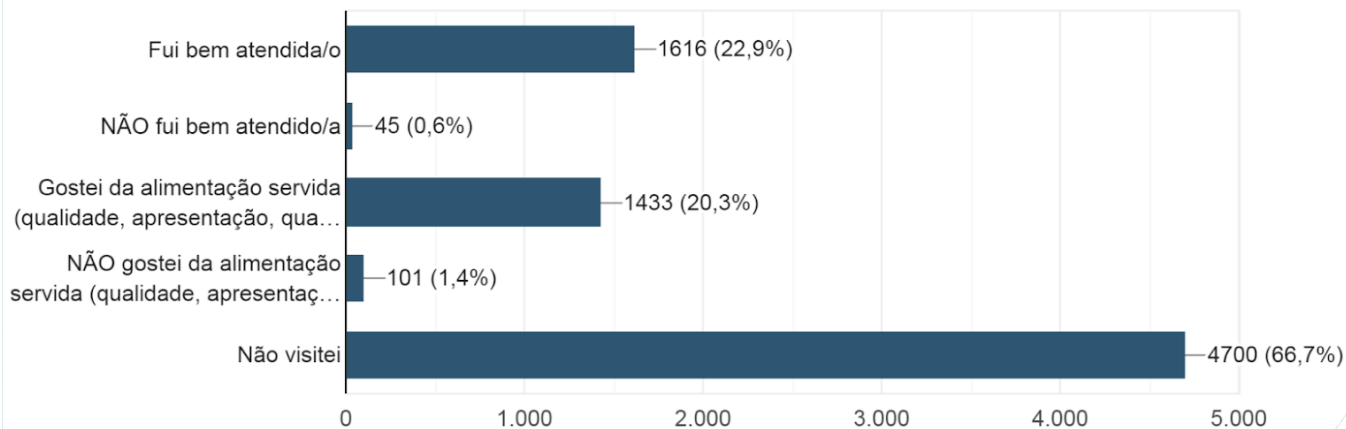
22.DEZ
20.JAN

BRASÍLIA ILUMINADA
CAPITAL DA ESPERANÇA

SATISFAÇÃO E PERCEPÇÕES

13. Como foi a sua experiência na praça de alimentação dos ambulantes?

7.045 respostas



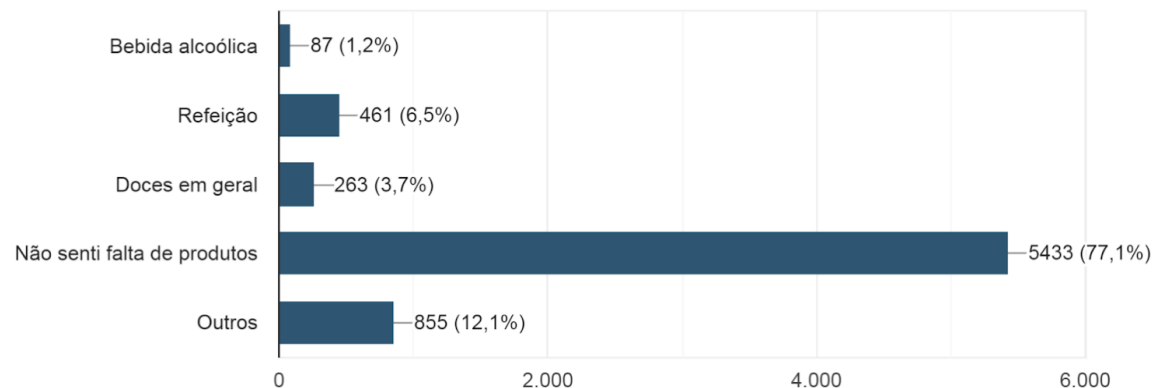
22.DEZ
20.JAN

BRASÍLIA ILUMINADA
CAPITAL DA ESPERANÇA

SATISFAÇÃO E PERCEPÇÕES

14. Sentiu falta de algum desses produtos de alimentação?

7.045 respostas



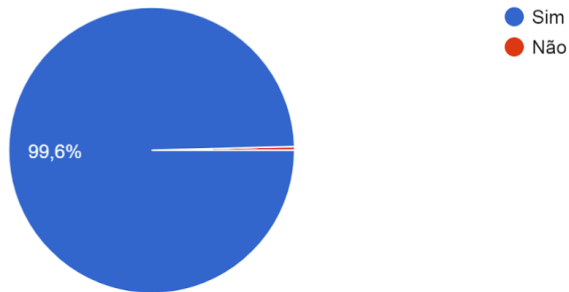
22.DEZ
20.JAN

BRASÍLIA ILUMINADA
CAPITAL DA ESPERANÇA

SATISFAÇÃO E PERCEPÇÕES

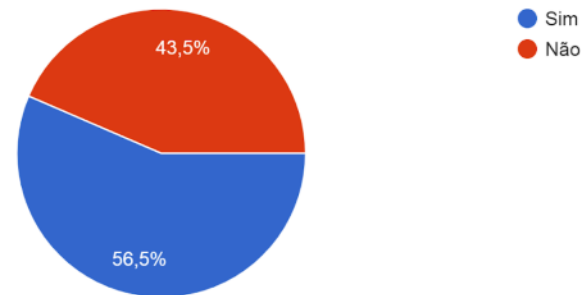
15. Você indicaria o evento?

7.045 respostas



16. Você veio ao Brasília Iluminada ano passado?

7.045 respostas



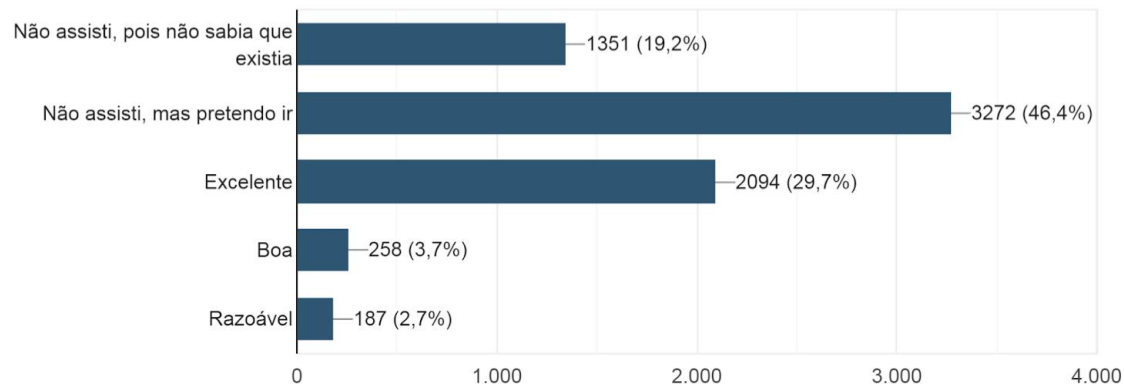
22.DEZ
20.JAN

BRASÍLIA ILUMINADA
CAPITAL DA ESPERANÇA

SATISFAÇÃO E PERCEPÇÕES

17. Como você avalia a programação cultural do Céu de Brasília?

7.045 respostas



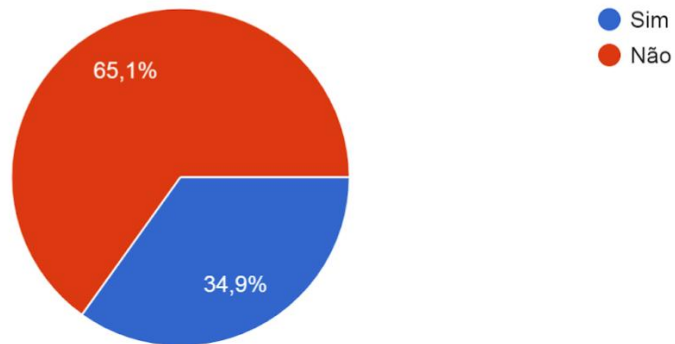
22.DEZ
20.JAN

BRASÍLIA ILUMINADA
CAPITAL DA ESPERANÇA

SATISFAÇÃO E PERCEPÇÕES

18. Você sabe que o evento tem uma política de sustentabilidade e legados sociais?

7.045 respostas



22.DEZ
20.JAN

BRASÍLIA ILUMINADA
CAPITAL DA ESPERANÇA

CONCLUSÕES

22.DEZ
20.JAN

BRASÍLIA ILUMINADA
CAPITAL DA ESPERANÇA

Com base nos dados apresentados, infere-se:

Quanto ao perfil do público

1. Predomínio do público feminino **64,2%** e pessoas que se autodeclaram da cor branca com **45,5%**.
2. Predomínio do público adulto com destaque para a faixa etária entre 27 e 46 anos de idade, com quase **70%** de representatividade, e de pessoas casadas com **52,4%**.
3. **31,6%** do público ficou sabendo do projeto passando pelo Eixo Monumental seguido de TV e Instagram com o mesmo percentual de **25%**.
5. Predominância de pessoas do DF com representação de **93,7%**, sendo **3,9%** de turistas provenientes, em sua maioria, do GO, seguidos de MG e SP.

22.DEZ
20.JAN

BRASÍLIA ILUMINADA
CAPITAL DA ESPERANÇA

Com base nos dados apresentados, infere-se:

Quanto à satisfação e percepções

De um modo geral o nível de satisfação do público com evento foi extremamente positivo, contemplando a cenografia, com destaque para os Quadrantes da Esplanada, a infraestrutura, a programação cultural e o atendimento oferecido.

22.DEZ
20.JAN

BRASÍLIA ILUMINADA
CAPITAL DA ESPERANÇA



22.DEZ
20.JAN

BRASÍLIA ILUMINADA

CAPITAL DA ESPERANÇA



brasiliailuminada.com.br



BrasiliaIlluminada